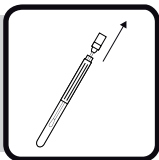


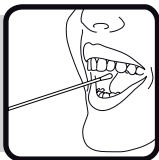
Laktolee®



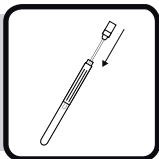
PZN 9221116



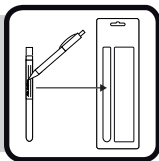
Abstrichtupfer aus Transportröhrchen entnehmen. VORSICHT: Abstrichtupfer nicht am Watteträger berühren.



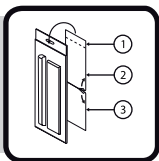
Mit dem Watteträger unter Drehbewegungen kräftig an der Wangenschleimhaut abstreichen.



Abstrichtupfer in das Transportröhrchen zurückstecken. VORSICHT: Abstrichtupfer nicht am Watteträger berühren.



Adresskleber auf Transportröhrchen mit Namen versehen. Transportröhrchen zusammen mit beiliegender Untersuchungsanforderung zurück in die Verpackung einlegen und verschließen.



Belegabschnitt ③ vom Rücksendeschein abtrennen und gut aufbewahren. Adressaufkleber ② vollständig ausfüllen und auf die Rückseite der Verpackung kleben. Das Siegel ① über die obere Lasche der Verpackung kleben. Normalen Postversand nutzen.



Der Belegabschnitt dient als Ihre Untersuchungsnummer. Die Angabe der Telefonnummer erfolgt freiwillig und dient für Rückfragen durch das Labor.

Das Testverfahren, um eine Milchzucker-Unverträglichkeit einfach, belastungsfrei und 100 % sicher zu erkennen.

Die bisherigen Nachweisverfahren einer Milchzucker-Unverträglichkeit - zum Beispiel der H₂-Atemtest - sind aufwändig, zeigen oftmals kein eindeutiges Ergebnis und sind für den Betroffenen sehr unangenehm. Der Laktolee® Laktase Test ist dagegen ein Testsystem, das einfach, belastungsfrei und zu 100 % sicher nachweisen kann, ob eine genetisch bedingte Milchzucker-Unverträglichkeit vorliegt. Bei den herkömmlichen Testverfahren wie dem H₂-Atemtest muss der Betroffene eine Milchzuckerlösung trinken. Dadurch werden die üblichen Symptome einer Milchzucker-Unverträglichkeit provoziert. Der Laktolee® Laktase Test dagegen ist für Sie völlig belastungsfrei.